

Medeklanker

Vanuit de directie

Het was een heel korte periode tussen de kerstvakantie en de voorjaarsvakantie. Dat lijkt dan altijd heel fijn maar ondertussen weten we dat het flink doorgaan is. Alles wat we normaal in 7-9 weken doen, moest nu in 6 weken klaar. Toetsen, groep 8 adviesgesprekken en doorstroomtoets, evaluaties, afspraken en de rapportgesprekken. We hebben het samen voor elkaar gekregen en het is nu wel extra fijn dat het vakantie is.

We hopen dat u allemaal lekker kunt gaan genieten en dat het weer ons wat nieuwe energie gaat geven omdat we ook veel buiten kunnen zijn. Na de vakantie gaan we er weer fris en vrolijk tegenaan.

We verwachten begin maart de uitslag van de doorstroomtoets zodat alle groep 8 leerlingen hun aanmeldingen voor het VO definitief kunnen gaan maken.

Er komt in maart ook weer een moment waarop u welkom bent om in de klas van uw kind een les te volgen. De leerkrachten brengen u hiervan natuurlijk via de Parro op de hoogte.

Er is op allerlei social media alweer een hoop te doen over de Week van de Lentekriebels. Voor alle duidelijkheid: de COS doet NIET mee met de Week van de lentekriebels. Wij gebruiken de methode "Kriebels in je buik" en hieruit wordt maandelijks een les gegeven. De onderwerpen die worden besproken tijdens deze lessen heeft u, aan het begin van het schooljaar, via de leerkracht doorgekregen. Wij houden ons aan deze onderwerpen.

In onze school zijn we gestart met LIST: Lezen IS Top. Elke dag lezen we van 08.30-09.00. Wilt u ervoor zorgen dat uw zoon/dochter om 08.30 in de groep aanwezig is.

Fijne vakantie en een hartelijke groet,
Cora Stuurman



In deze medeklanker

- Vanuit de directie
- Agenda
- Jarigen en nieuwe leerlingen
- Voorgang bouw COS
- LIST lezen
- Vakantierooster 2024-2025
- (herhaling)
- Bijdrage uit de groepen 1/2
- KiVa oudernieuwsbrief onderbouw/bovenbouw
- Vakantieprogramma Welzijnswartier
- Vakantie Bijbelweek
- Webinars CJG Tisha Neeve



De Christelijke Opleidingsschool is ook online te volgen! U kunt ons volgen via Instagram. Hier worden leuke nieuwtjes geplaatst, informatie gedeeld en kunt u de activiteiten van de COS volgen. U kunt ons vinden via Instagram onder de gebruikersnaam "christelijkeopleidingsschool" of via de link op de site.

Agenda



16 febr

Start voorjaarsvakantie om 14.30 uur

26 februari

Start school om 08.30 uur

7 maart

voorstelling Tripodia gr 7 en 8.

11 maart

studiedag team, alle kinderen vrij

22 maart

Medeklinker maart

16 februari

Vandaag start , om 14.30 uur, de voorjaarsvakantie. We wensen iedereen een heerlijke tijd!

26 februari

De school start vandaag weer . Om 08.30 starten we meteen met LIST lezen.

7 maart

Vandaag hebben de groepen 7 en 8 een voorstelling bij Tripodia.

11 maart

Alle kinderen zijn vandaag vrij. Het team krijgt vandaag meer informatie over de verschillende rekenmethodes. Met twee oefenweken is ons al veel duidelijk geworden, maar hebben we ook nog veel vragen. Alle informatie nemen we mee om uiteindelijk een keus te maken voor een nieuwe rekenmethode.

22 maart

Vandaag komt de Medeklinker maart met een bijdrage uit de groepen 3,4 uit.



Verjaardagen maart



1 Jort Souverijn 2A
1 Thom Varkevisser 2A
2 Marith Ouwehand 4A
4 Mark Barnhoorn 5B
4 Lisa Hoek 6B
4 Ciana Kuijt 2B
5 Abel Houwaard 6B
6 Tim van Duijn 7A
7 Sophia Dubbelaar 2B
7 Xavi van der Luijt 4B
7 Marit Ravensbergen 1A
8 Sem van den Oever 2A
10 Jaycen van der Zwet 3B
14 Jur Gadron 6B
15 Roos Ouwehand 7A
15 Suze Ouwehand 7A
17 Lillie van der Plas 6B
18 Evie Schaap 8B
20 Fedde van der Plas 2A
20 Matthijs van der Plas 6B
21 Lucy Berkheij 5B
22 Luuk den Heijer 5B
22 Roos Rovers 2B
22 Noor Schaddé V. Dooren 8A
23 Danne Mens 3B
23 Jesse van Paridon 7A
24 Lucas van der Bent 3B
27 Milou Flaton 3B
29 Dylano Kijk in de Vegte 2A
30 Elin Hoek 7B
31 Ella Feddes 6B



Welkom op school

Sven van Wijk, gr 1B
Mees van der Velde, gr 1B

Voortgang bouw

Dit jaar zijn we, onder begeleiding van een adviesbureau, gestart met besprekingen met Prohles, ons team en de gemeente, om na te denken over de nieuw-/ verbouw van de school.

Tijdens een aantal bijeenkomsten hebben we een programma van eisen opgesteld voor de ruimtes, die we in de vernieuwde school willen zien. Ook is er een technisch programma van eisen opgesteld. Deze programma's worden nu uitgewerkt waarna aan 3 architectenbureaus wordt gevraagd met deze informatie een schets te maken en hierover met de school in gesprek te gaan. Uiteindelijk krijgt 1 van de architecten de opdracht om een ontwerp te maken.

Op verschillende momenten in dit proces zal er vanuit de gemeente worden getoetst of het ontwerp voldoet aan de monumentale status van het gebouw en zal er geparticipeerd worden in de buurt. U zult begrijpen dat dit proces erg tijdrovend is.

Tijdelijke huisvesting tijdens bouw

Wel is inmiddels duidelijk wat de tijdelijke huisvesting van de COS zal worden, dat is de voormalige Mauritschool, gelegen aan de Nolensstraat 1 in Katwijk. Het managementteam is in deze school geweest en was zeer aangenaam verrast.

Er is veel ruimte, een degelijke verwarming, twee grote schoolpleinen en sportvelden aan de overkant van de school. We gaan er echt op vooruit in aanloop naar de nieuw/verbouw van onze eigen school.

In deze tijdelijke huisvesting zullen we 10/11 groepen kunnen plaatsen. Omdat dit te weinig is voor alle groepen van de COS zal het Abeelplein tijdens de bouw aan de Parklaan een deel van onze school blijven met daarin 5 lokalen.

Informatie over planning volgt op een later moment

We begrijpen dat deze informatie veel vragen met zich mee brengt, zoals bijvoorbeeld welke groepen er op het Abeelplein blijven, hoe het geregeld wordt met eventueel vervoer vanaf de COS naar de Mauritschool en wanneer de verhuizing naar de Mauritschool daadwerkelijk gaat plaatsvinden. Hier kunnen we echter nog geen informatie over geven omdat dit kortgezegd nog niet bekend is.

We hopen voor de zomervakantie meer informatie te kunnen geven maar als dit eerder kan zullen we dit uiteraard doen. Wel kunnen we toezeggen dat we u ruim van te voren zullen informeren. Mochten er nu al hele dringende vragen zijn dan vragen we u die te mailen naar het volgende emailadres:

mr.opleidingsschool@prohles.nl

Lezen Is Top

Op de COS gaan we het leesplezier van onze leerlingen vergroten. Sinds de start van schooljaar worden wij, het team, geschoold in LIST; Lezen Is Top.

Onze bevlogen leesspecialist, juf Anne-Sophie van den Oever, is geïnterviewd over LIST.

Onderstaand artikel, dat verschenen is in het magazine van Stichting Prohles, delen we graag met u.

Op de website van Juf Anne-Sophie, [Juf Anne-Sophie – Vol van lezen \(jufannesophie.nl\)](http://jufannesophie.nl) en op instagram @jufannesophie vertelt ze waarom ze *Vol van Lezen* is.



Jongeren lezen steeds minder. Ook op de Christelijke Opleidingsschool viel dat op. 'We zagen het niet alleen aan de scores. We merkten dat kinderen weinig plezier beleefden aan het lezen.' Met het LIST-project wil de school leerlingen én leerkrachten aan het lezen krijgen.

Leescoördinator Anne-Sophie van den Oever zag al jaren dat het anders moest. Ze ziet wat een boek met een kind doet. 'Kinderen hebben zoveel fantasie. Ze kunnen helemaal verdwijnen in een verhaal.' Daarom is het zo jammer als de meesten van hen alleen nog maar strips lezen. Juf Anne-Sophie zag ook dat leerkrachten moeite hadden om lezen te stimuleren. 'Ze weten zelf te weinig van kinderboeken.'

Zelf leest ze al jaren kinderboeken. Ze volgde de eenjarige opleiding jeugdliteratuur aan Hogeschool Leiden. Onder leiding van directeur Cora Stuurman van de Christelijke Opleidingsschool kon ze serieus werk gaan maken van leesbevordering.


Al vroegen de andere vakken ook aandacht. 'Je kan als school niet alles tegelijk doen. We zijn ons ook aan het verdiepen in een nieuwe rekenmethode.'

Iedere dag lezen

In haar eigen klas ruimt Anne-Sophie veel tijd in voor lezen. 'We lezen iedere dag een half uur stil in de klas. Voordat ze beginnen met lezen geef ik ze een opdracht mee. Ik vraag ze bijvoorbeeld wat in het verhaal wel kan en in het echt niet. Na afloop praten we daar dan over.' Ook bij de andere vakken helpt het als leerlingen veel lezen, geeft ze aan.

'Zelfs bij rekenen draait het om lezen. Het wordt allemaal steeds taliger.'

Lezen Is Top



Lezen Is Top! Project voor leesbevordering

Door steeds weer boeken erbij te halen, stimuleert Anne-Sophie haar leerlingen om te lezen. 'Met een methode voor begrijpend lezen, leren ze een trucje.

Wat ze lezen boeit ze niet altijd en daarom onthouden ze het ook niet.

'Met een spannend leesboek is begrijpend lezen ineens een stuk aantrekkelijker. 'Aan de hand van een literatuurfragment leg ik uit wat verwijswaarden zijn.'

Lezen Is Top

Met het LIST-project wil ze haar collega's ook aan de literatuur helpen. Ze kwam op het spoor van LIST door haar contacten in de wereld van de jeugdliteratuur. 'LIST staat voor Lees Interventie-project voor Scholen met een Totaalaanpak of Lezen IS Top. Bij deze methodiek is leesmotivatie de sleutel tot het vlot lezen van teksten.' Uit de aanbieders koos de school voor Hogeschool Utrecht.

'Het project van Hogeschool Utrecht past goed bij ons,' zegt Anne-Sophie. 'Ze gaan uit van een doorlopende leerlijn van de kleuters naar de oudere leerlingen.' Rond de herfstvakantie ging het project van start. De totaalaanpak wil zeggen dat de hele school eraan meedoet. 'Van groep 0 tot 8 zijn de leerlingen de hele week bezig met lezen. Ook als ze AVI+ hebben. We blijven ze motiveren om te lezen.'

Studiedag


Als leescoördinator ondersteunt Anne-Sophie de andere leerkrachten. De eerste gezamenlijke studiedag is al achter de rug. 'Om erachter te komen welke boeken leerlingen aanspreken hebben we ze vragenlijsten laten invullen. Voor ieder kind is er een boek te vinden.' Ze helpt haar collega's met opdrachten: hoe je een leesles kan vormgeven of een leeshoek kan inrichten. 'Daar krijg ik echt energie van.'

In haar eigen klas blijft Anne-Sophie het ene na het andere boek tevoorschijn halen. 'Als ik een les geef over een boek staan er na afloop zes kinderen in de rij die het ook willen lezen. 'Via het LIST-project gaat ze de komende tijd, samen met haar collega's, het leesvuurtje verder opstoken.'


Vakantierooster schooljaar 2024-2025

Bijgevoegd het nieuwe vakantierooster voor het volgende schooljaar. Het is echt belangrijk dat u met deze vakantieperiodes uw meer dan verdiende vakanties gaat plannen. We delen expres het vakantierooster al zo vroeg met u.

herfstvakantie	26-10-24	3-11-2024
Kerstvakantie	21-12-2024	5-1-2025
Voorjaarsvakantie	22-2-2025	2-3-2025
Paasvakantie	18-4-2025	21-4-2025
Meivakantie	28-4-2025	9-5-2025
Hemelvaart	29-5-2025	30-5-2025
Pinksteren	9-6-2025	9-6-2025
Zomervakantie	21-7-2025	31-8-2025



Hoe kom je naar school?




In groep 1 hebben we de afgelopen tijd gewerkt over het thema 'We zijn onderweg'. We maakten veel mooie werkjes, waaronder een fiets. Ook leerden we een staafdiagram maken en konden zo goed zien hoe iedereen uit de klas naar school komt!

Fijne vakantie! Groetjes van iedereen uit groep 1A



Tijdens het thema “Op weg” gingen wij in de klas aan de slag met de filmpjes van Monsieur Carton. Dit is een project van het kunstgebouw. We bekeken de filmpjes, maakten de geluiden uit de filmpjes na en maakten ons eigen schaduwspel over Monsieur Carton. Wat waren de kinderen enthousiast! Benieuwd naar het filmpje van Monsieur Carton? Kijk ze via deze link

https://youtu.be/PGazJej-QK8?si=yHiwmnWk4fkV_vhn



Groep 2A



Christelijke
Opleidingschool



Wat hebben we geleerd bij het thema over de fiets:

Dat we heel netjes moeten knippen

We leerden woorden bedenken met de letter f en t

We leerden een wiel symmetrisch versieren

We leerden spiegelen toen we een kunstwerk moesten maken

Hoe een pomp eruit ziet. En waar dat klokje (meter) voor is.

We hebben rangtelwoorden geleerd.

We hebben leren betalen met 1- en 2- euromunten

We hebben geleerd over licht en donker (schaduw)


We hebben geleerd over geluid bij een film kunstmenu

We hebben geleerd dat je een auto van karton kunt maken

Van K'nex een voorbeeld namaken

We moesten bij een heel makkelijk werkje heeeeel netjes kleuren en heeeeel netjes knippen.

We hebben goed gekeken hoe een fiets eruit ziet en deze hebben we geknipt en plakt op een schilderij.



Weet u wat we het leukst vonden aan dit thema?

De fietspomp maken

Het fietsertje kleuren

Spelen in de fietsenmakers hoek

De fiets maken met de kralenplank

De fiets knippen

De film van mr. Carton (Kunstmenu)

De auto van mr. Carton maken (Kunstmenu)


Een gebouw van de fietsenmaker maken.

Plaatje van de K'nex namaken

Groetjes van groep 2A



Groep 2B werkt over 'onderweg'.
Kijk eens hoe goed wij al huizen, fietsen, auto's en ons zelf
kunnen tekenen.





Oudernieuwsbrief KiVa

Samen maken we er
een fijne school van!

Thema 7: 'Samen zijn wij een fijne groep!'

KiVa-regel:

We gaan goed met elkaar om

KiVa thuis

Zing samen met jouw kind(eren) het volgende liedje: 'Er zat een klein kaboutertje (zigeunermeisje) te huilen op een steen'. Bespreek vervolgens de volgende vragen: Waar gaat het liedje over? Waarom is het kaboutertje verdrietig? Het kaboutertje wordt ook weer vrolijk, hoe is dat gekomen?

Wat gaan we doen?

De komende periode doen we verschillende oefeningen waarbij jullie kinderen zich verplaatsen in iemand die zich niet fijn voelt. Vervolgens koppelen we dit aan samen een fijne groep zijn. In de vorige thema's hebben we het gehad over pesten. In een fijne groep hoort geen pesten thuis. Samen zijn we tegen pesten! Samen zijn wij voor een fijne groep! Kinderen begrijpen dat anderen soms hulp nodig hebben zodat iedereen zich fijn kan voelen in de groep.

Wat gaan we leren?

Na afloop van dit thema hebben jullie kinderen het volgende geleerd . Ze...

- ...kunnen zich voorstellen dat niet bij een groep horen en gepest worden niet fijn voelt;
- ...kunnen laten zien dat ze voor een fijne groep zijn;
- ...leren de standpunten van hun klasgenoten over pesten;
- ...begrijpen dat anderen soms hulp nodig hebben.



Oudernieuwsbrief KiVa

Samen maken we er
een fijne school van!

Thema 7: 'Samen zijn wij een fijne groep'

KiVa-regel:

We gaan goed met elkaar om

KiVa thuis

Dit keer hebben jullie kinderen zelf een KiVa-regel mogen bedenken. Kunnen jullie ook een KiVa-regel voor thuis bedenken? Het gaat om wat jullie als groep (familie) belangrijk vinden!

Wat gaan we doen?

Nu de kinderen weten welke vormen van vervelend gedrag er zijn en hoe ze die kunnen herkennen, gaan we in dit thema in op de gevolgen daarvan. (Fictieve) verhalen van gepeste kinderen worden besproken. Hoe voelt een gepest kind zich? Wat zouden we kunnen doen om hem of haar te helpen? Daarnaast kijken we naar onze eigen groep. Hoe ziet onze groep er op dit moment uit? Wat gaat goed? Waar kunnen we aan werken?

Wat gaan we leren?

Na afloop van dit thema hebben jullie kinderen het volgende geleerd . Ze...

- ...weten hoe het voelt om gepest te worden;
- ...kennen de gevolgen van pesten voor de slachtoffers;
- ...weten dat iemand die gepest wordt daar nog heel lag last van kan hebben;
- ...kunnen aangeven hoe de sfeer is in de groep;
- ...kunnen reflecteren op hun eigen gedrag;
- ...kunnen de ontwikkeling van hun groep beschrijven;
- ...kunnen een eigen KiVa-regel maken;
- ...weten dat het belangrijk is om samen te zorgen voor een fijne groep;



KATWIJK
RIJNSBURG
VALKENBURG



VAKANTIEPROGRAMMA

Schrijf je in via doemeekatwijk.nl,
zoekterm: vakantie

Door:	Welzijnskwartier
Wie:	Leeftijd: 6 t/m 15 jaar
Wanneer & waar:	In de meivakantie op verschillende locaties
Wat:	Diversie (sport)activiteiten, zoals een dartoemooi, James Bondspel, lasergamen, schilderen, circus en/of levend stratego
Aanmelden:	Geef je snel op via www.doemeekatwijk.nl of mail naar sport@welzijnskwartier.nl voor vragen



JONGEREN

FIT & VITAAL

ONTMOETEN

VRIJWILLIGERS

MANTELZORG

ACCOMMODATIES

Dag	Datum	Locatie	Leeftijd
Maandag 19 februari			
Circus en schilderworkshop	10:00-11:30	PMT-gebouw	6-12 jaar
Circus en schilderworkshop	12:00-13:30	PMT-gebouw	6-12 jaar
Dinsdag 20 februari			
Darttoemooi	14:00-17:00	Dartvereniging Katwijk, Kantine sporthal Cleijn Duijn	9-12 jaar
Darttoemooi	19:00-22:00	Dartvereniging Katwijk, Kantine sporthal Cleijn Duijn	13-17 jaar
Woensdag 21 februari			
Levend stratego	10:00-11:30	Salemveld verzamelen	6-9 jaar
Levend stratego	12:30-13:30	Salemveld verzamelen	9-12 jaar
Donderdag 22 februari			
Lasergamen	10:00-11:00	Dorpshuis	9-12 jaar
Lasergamen	11:30-12:30	Dorpshuis	9-12 jaar
Lasergamen	13:00-14:00	Dorpshuis	9-12 jaar
Vrijdag 23 februari			
James Bondspel	10:00-11:30	Boorsmazaal	Groep 3 & 4
James Bondspel	12:00-13:30	Boorsmazaal	Groep 5 & 6
James Bondspel	14:00-15:30	Boorsmazaal	Groep 7 & 8



JONGEREN

FIT & VITAAL

ONTMOETEN

VRIJWILLIGERS

MANTELZORG

ACCOMMODATIES



Vakantiebijbelweek

20, 21 en 22
februari 2024

Opgeven:



Tel maar mee!



Maranathacentrum | 10:00 - 12:00 uur | 4 - 12 jaar

Webinars van kinderpsycholoog en opvoedkundige Tischa Neve helpen je verder!

Het Centrum voor Jeugd en Gezin heeft dit jaar weer een aantal webinars voor ouders gemaakt in samenwerking met Tischa Neve. Zij behandelt diverse opvoedkundige onderwerpen en geeft praktische tips.



Kinderen en pittige emoties (Nederlands) – vanaf 01 maart 2024

Hoe kun je het best omgaan met de intense emoties van je kinderen. Leer begrijpen hoe emoties werken, zelf rust te bewaren en hoe je een gezonde relatie met emoties ontwikkeld. Help je kind(eren) bij het beperken van heftige emoties zoals verdriet en woede-uitbarstingen.

Children and (intense) emotions (English version) – from 01 March 2024

You will learn how to effectively deal with the intense emotions of your children by understanding how emotions work, maintaining your own calm, developing a healthy relationship with emotions. And helping children limit intense emotions such as sadness and anger outbursts.

Help je kind de scheiding door – vanaf 01 februari 2024

Onderwerpen zijn onder meer communicatie met kinderen over de scheiding, het omgaan met zowel de emoties van kinderen als ouders. En hoe zorg je dat jullie kinderen zo goed mogelijk door de scheiding heen komen?

Help, ik ontplof! - vanaf 01 februari 2024

Niemand maakt zoveel emoties bij je los als je eigen kind. Positieve, maar ook negatieve. Krijg tips om beter om te gaan met de emoties van je kind(eren) en zelf rustiger te reageren. Met praktische uitleg en direct toepasbare tips voor thuis.

Deze gratis CJG-webinars kan je het hele jaar terugkijken via www.cjgcursus.nl of klik op de directe link:

Titel	Date
Help, ik ontplof! voor ouders van kinderen van 1 tot 14 jaar	Van 01 februari 2024 tot en met 31 januari 2025
Help je kind de scheiding door voor ouders van kinderen van 2 tot 15 jaar	Van 01 februari 2024 tot en met 31 januari 2025
Kinderen en pittige emoties (NEDERLANDS) voor ouders van kinderen van 1 tot 11 jaar	Van 01 maart 2024 tot en met 31 januari 2025
Children and (intense) emotions (ENGELS) for parents of children aged 1-11 years	From 01 march 2024 until 31 january 2025

Meer informatie en aanmelding CJG cursussen

Website: www.cjgcursus.nl
 E-mail: info@cjgcursus.nl
 Telefoon: 088 254 23 84
  @cjgcursus